CONFIGURAÇÃO DE PENAS P/ PLOTAGEM

COR		ESP.
1	07	0,1
2	07	0,2
3	07	0,3
4	07	0,4
5	07	0,5
6	07	0,6
7	07	0,25
8	07	0,09
9	07	0,15
140	140	0,15
162	162	0,15

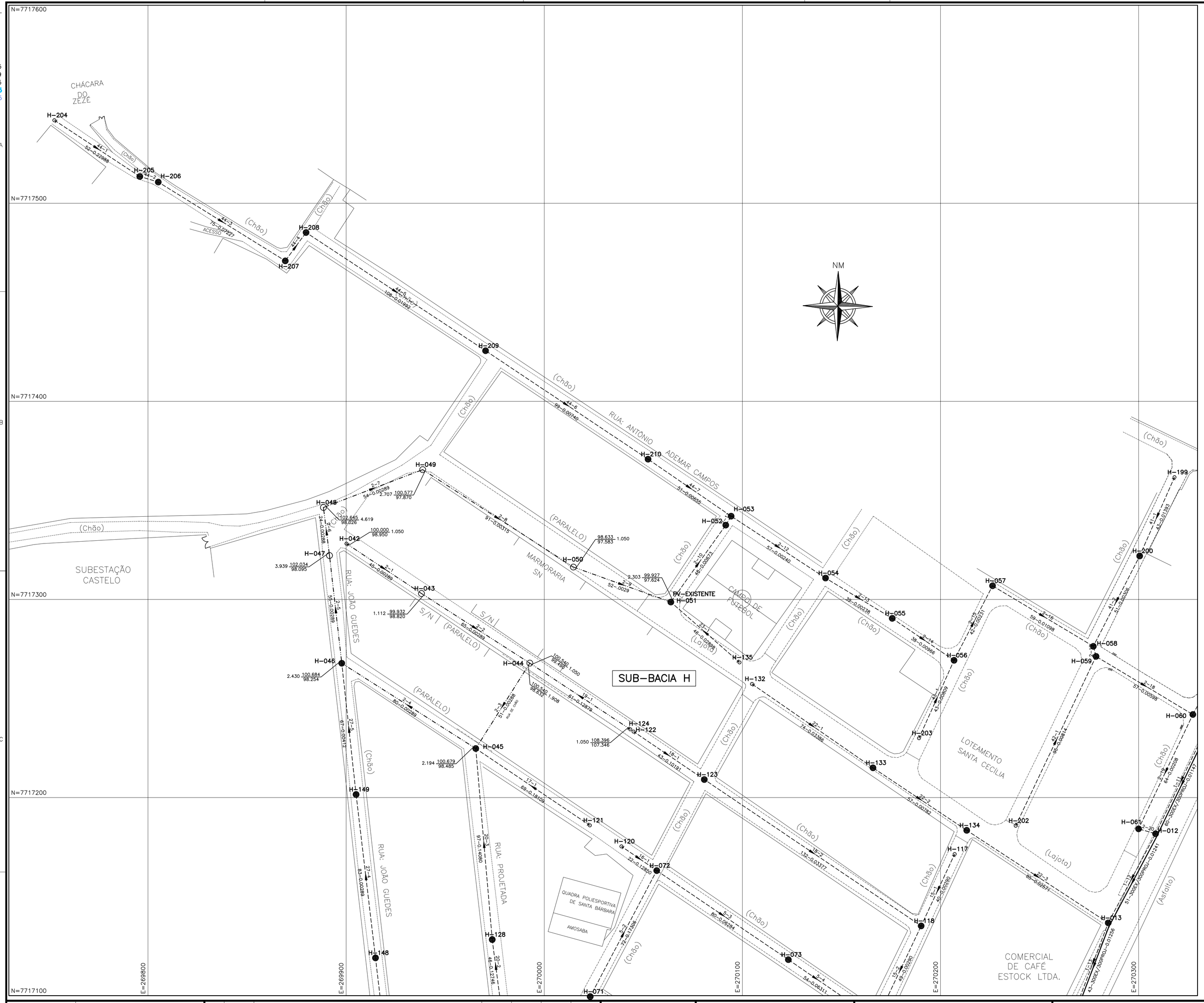

LEGENDA:

- REDE COLETORA PROJETADA/A SER SUBSTITUÍDA 1ª ETAPA
- REDE COLETORA PROJETADA/A SER SUBSTITUÍDA 2ª ETAPA
- REDE EXISTENTE A MANTER
- LINHA RECALQUE
- LIMITE DE SUB-BACIA
- POÇO DE VISITA PROJETADO
- POÇO DE VISITA ESPECIAL P/ INTERCEPTOR
- POÇO DE VISITA DA REDE A SER REEXECUTADA
- POÇO DE VISITA EXISTENTE A SER MANTIDO
- SENTIDO DO FLUXO
- X-Nº — BACIA-NÚMERO DO PV
- INTERFERÊNCIAS
- COLETOR — NÚMERO DO COLETOR
- TRECHO — NÚMERO DO TRECHO
- EXTENS. — EXTENSÃO DO TRECHO (m)
- DECLIV. — DECLIVIDADE DO TRECHO (m/m)
- MATER. — MATERIAL (QUANDO DIFERENTE DE PVC)
- DIÂM. — DIÂMETRO (QUANDO DIFERENTE DE 150MM)
- C.T. — COTA DE TERRENO
- C.F. — COTA DE FUNDO DO PV
- C.D. — COTA DE DEGRAU
- C.Q. — COTA DE TUBO DE QUEDA
- PROF. — PROFUNDIDADE
- ESTAÇÃO ELEVATÓRIA DE ESGOTO BRUTO 1ª ETAPA
- ESTAÇÃO ELEVATÓRIA DE ESGOTO BRUTO 2ª ETAPA
- ESTAÇÃO ELEVATÓRIA DE ESGOTO BRUTO EXISTENTE
- ESTAÇÃO DE TRATAMENTO DE ESGOTO

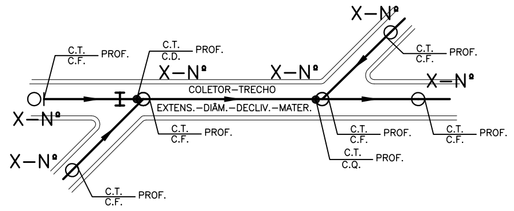

NOTAS:

1-DIMENSÕES EM METROS E DIAMETROS EM MILIMETROS;

2-REDES AÉREAS DEVERÃO SER EM FERRO FUNDIDO;

3-EXCEPCIONALMENTE REDE COLETORA EM PVC APRESENTARÃO TRATIVA IGUAL A 0,60 Pa CONFORME NORMA NBR14486;

4-AS OBRAS FORAM PROGRAMADAS EM ETAPAS POR QUESTÃO DE RECURSOS. AS OBRAS DA 2ª ETAPA DEVERÃO SER IMPLANTADAS LOGO APÓS A 1ª ETAPA OU A CRITÉRIO DA CESAN.

ARTICULAÇÃO DAS PRANCHAS

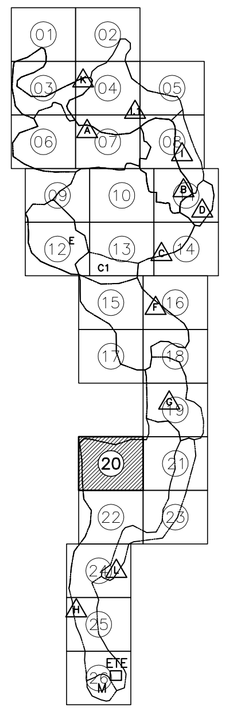

ESTE DESENHO É PROPRIEDADE DA COMPANHIA ESPÍRITO SANTENSE DE SANEAMENTO - CESAN E NÃO PODE SER COPIADO SEM SUA AUTORIZAÇÃO.

NÚMEROS	TÍTULOS	Nº	LOCAL	DISCRIMINAÇÃO	DES.	DIV.	GER.	DATA
PRINCIPAIS DESENHOS DE REFERÊNCIA		01		REVISÃO GERAL	AQUA			08/14
		REVISÃO						

CANCELA E SUBSTITUI O DESENHO NÚMERO:

CANCELADO E SUBSTITUÍDO PELO DESENHO NÚMERO:

CENTRO DE DOCUMENTAÇÃO
RECEBIDO: / /
Nº DOC.: ASS.:
APROVAÇÃO CESAN:
ASS.: MATR.:
UNID.: DATA: / /
ESTA APROVAÇÃO NÃO ISENTA A CONTRATADA DE SUAS RESPONSABILIDADES LEGAIS.

EMITENTE: AQUACONSULT consultoria e projetos de engenharia ltda
PROJETADO: CLARICE MELO GONÇALVES — CREA: 11.123/D REGIÃO: ES
COORDENADOR: ANDRÉ STRAUCH SERAFIM — CREA: 6.894/D REGIÃO: ES
DESENHO: MONIKA
Nº DES. PROJETISTA: 096.HS.S.ED.021
DATA: 09/05/14
RESPONSÁVEL TÉCNICO: ALEXANDRE JOSÉ SERAFIM
CREA: 961/D REGIÃO: ES ART Nº: 082013000263 DATA: 22/01/2013

EMISSÃO CESAN	DATAS
PROJETADO:	
CREA:	
DESENHADO:	
VERIFICADO: ENG° CARINA DA ROSS REZENDE	
DIVISÃO: ENG° CARINA DA ROSS REZENDE	
GERÊNCIA: ENG° DOUGLAS OLIVEIRA COUZI	

CESAN

MUNICÍPIO: CASTELO | DISTRITO: SEDE | BAIRRO:

NOME DO EMPREENDIMENTO: AMPLIAÇÃO E MELHORIA DO SISTEMA DE ESGOTAMENTO SANITÁRIO DE CASTELO – SEDE

TÍTULO: REDE COLETORA DE ESGOTO
PROJETO HIDRÁULICO
PLANTA BAIXA DA REDE – 20/26

ESCALA:	FOLHA:	Nº CESAN	REV:
1:1000	20 / 26	B-074-000-94-5-XX-0020	01